



**INFORME SOBRE CONTRATACIÓN
ADMINISTRATIVA DEL
SECTOR PÚBLICO REGIONAL DE
CASTILLA – LA MANCHA**

AÑO 2008

Elaborado por la Intervención General
Junio de 2009

INFORME SOBRE LA CONTRATACIÓN ADMINISTRATIVA DEL SECTOR PÚBLICO REGIONAL DE CASTILLA – LA MANCHA EN 2008

El presente informe se ha elaborado por la Intervención General de la Junta de Comunidades de Castilla-La Mancha para su puesta en conocimiento al Consejo de Gobierno, conforme al artículo 7.2 del Decreto 33/2006, de 28 de marzo, por el que se regula el Registro Electrónico de Contratos del Sector Público Regional de Castilla-La Mancha.

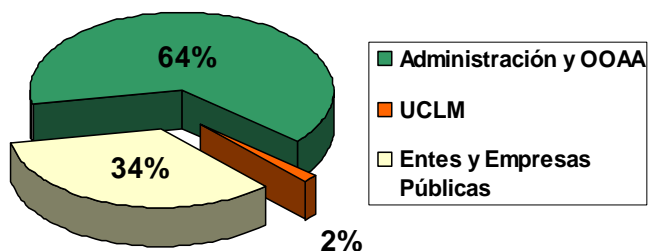
1.- Contratos celebrados por el Sector Público Regional durante 2008

El número de contratos celebrados por el Sector Público regional durante 2008 se elevó a 4.510, por un importe total de 1.074,45 millones de euros.

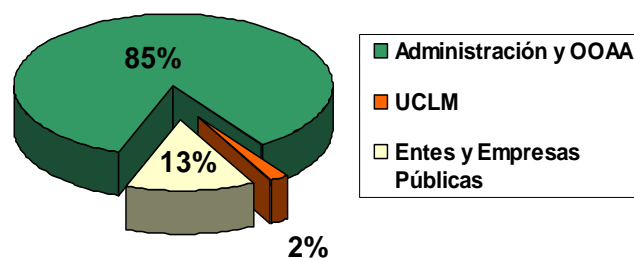
| SUBSECTORES | 2008 | | | | 2007 | | | |
|---|--------------|---------------|-----------------|---------------|--------------|---------------|-----------------|---------------|
| | Nº Contratos | % | Importe | % | Nº Contratos | % | Importe | % |
| Administración y OOA | 3.831 | 84,94 | 686,19 | 63,86 | 3.927 | 83,46 | 783,6 | 42,17 |
| Universidad de Castilla-La Mancha | 96 | 2,13 | 18,55 | 1,73 | 169 | 3,59 | 25,75 | 1,39 |
| Entes y Empresas Públicas dependientes de la JCCM | 583 | 12,93 | 369,71 | 34,41 | 609 | 12,94 | 1.048,99 | 56,45 |
| TOTAL | 4.510 | 100,00 | 1.074,45 | 100,00 | 4.705 | 100,00 | 1.858,33 | 100,00 |

(Importes en millones de euros)

DISTRIBUCIÓN IMPORTE ADJUDICADO - EJERCICIO 2008



DISTRIBUCIÓN DE CONTRATOS FORMALIZADOS - EJERCICIO 2008



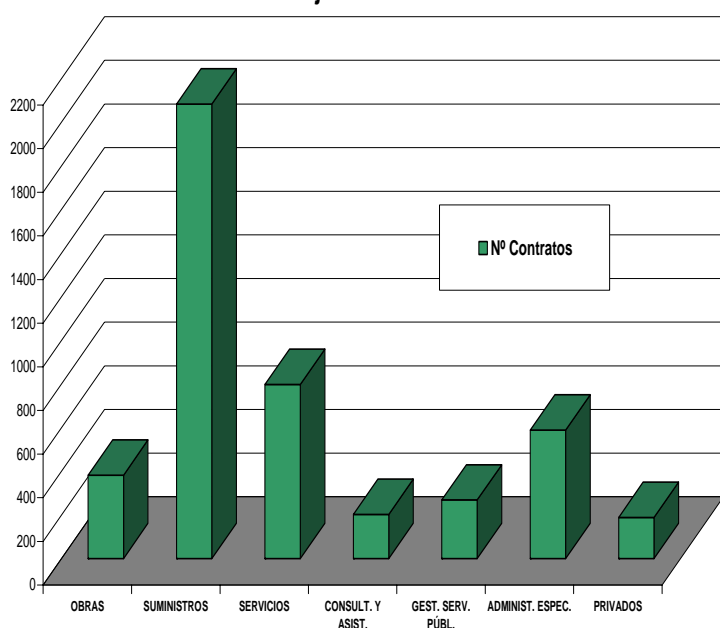
a) Análisis según el tipo de contratación:

El mayor número de contratos formalizados obedece, al igual que en el ejercicio anterior, a suministros que representó el 46,19% del total. No obstante, por importes formalizados y comprometidos destaca la contratación de obras por importe de 538,15 millones de euros y que representó el 50,09% en 2008.

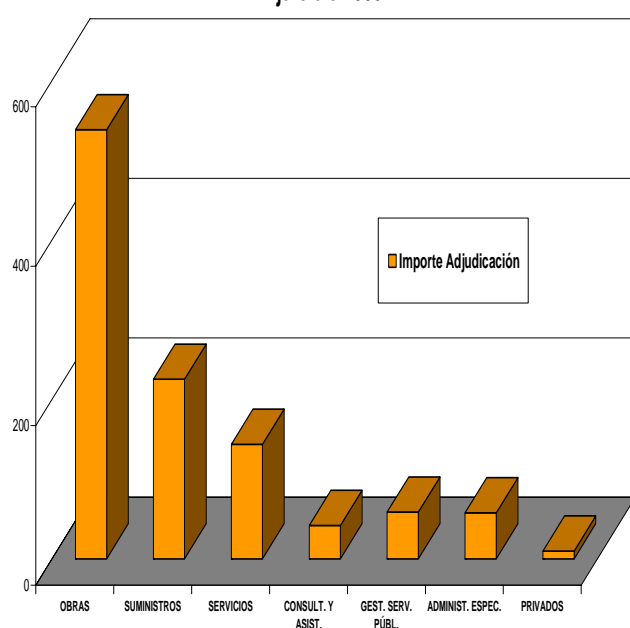
| Tipo de Contrato | 2008 | | | | 2007 | | | |
|--------------------------|--------------|---------------|-----------------|---------------|--------------|---------------|-----------------|---------------|
| | Nº | % | Importe | % | Nº | % | Importe | % |
| OBRAS | 382 | 8,47 | 538,15 | 50,09 | 452 | 9,61 | 1.409,26 | 75,83 |
| SUMINISTROS | 2.083 | 46,19 | 225,12 | 20,95 | 2.228 | 47,35 | 207,93 | 11,19 |
| SERVICIOS | 798 | 17,69 | 143,49 | 13,35 | 654 | 13,9 | 124,22 | 6,68 |
| CONSULTORIA Y ASISTENCIA | 202 | 4,48 | 41,75 | 3,89 | 344 | 7,31 | 50,91 | 2,74 |
| GEST. DE SERV. PÚBLICOS | 268 | 5,94 | 58,56 | 5,45 | 653 | 13,88 | 45,38 | 2,44 |
| ADMINISTRAT. ESPECIALES | 589 | 13,06 | 57,71 | 5,37 | 164 | 3,49 | 7,32 | 0,39 |
| PRIVADOS | 188 | 4,17 | 9,67 | 0,90 | 210 | 4,46 | 13,3 | 0,72 |
| TOTAL | 4.510 | 100,00 | 1.074,45 | 100,00 | 4.705 | 100,00 | 1.858,33 | 100,00 |

(Importes en millones de euros)

Clasificación por Tipo de Contrato.
Ejercicio 2008



Clasificación por Tipo de Contrato.
Ejercicio 2008



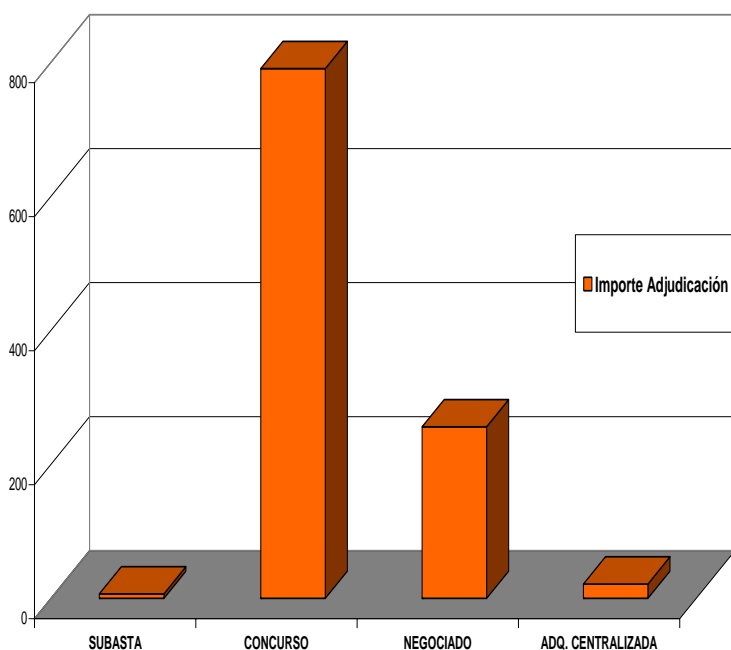
b) Análisis según la forma de adjudicación:

Durante el ejercicio 2008 fue el procedimiento concurso el más utilizado en cuanto al nº de contratos con 2.254 registros, seguido muy de cerca por el negociado con 2.040 registros. Según el importe de adjudicación formalizado, es el concurso el procedimiento con mayor volumen con 790,51 millones de euros adjudicados, lo que representa el 73,57%.

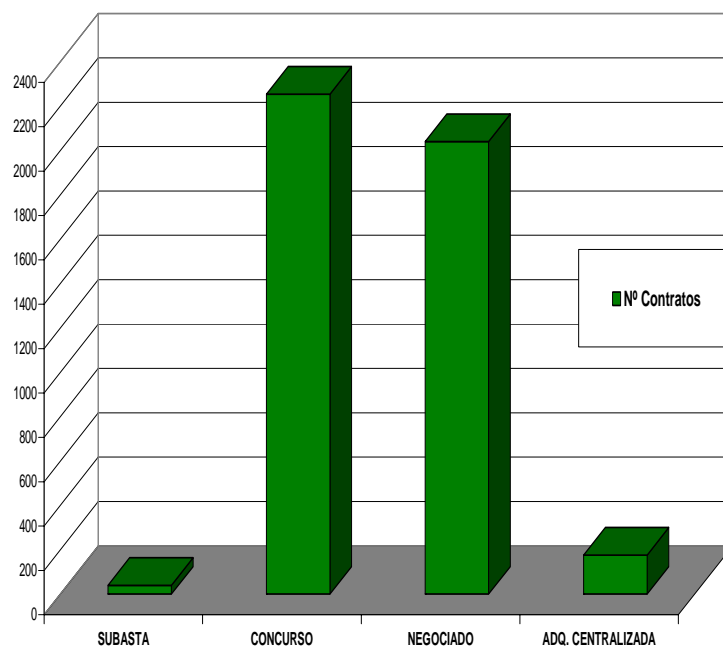
| Forma de adjudicación | 2008 | | | | 2007 | | | |
|-----------------------|--------------|---------------|-----------------|---------------|--------------|---------------|-----------------|---------------|
| | Nº | % | Importe | % | Nº | % | Importe | % |
| SUBASTA | 40 | 0,89 | 6,68 | 0,62 | 77 | 1,64 | 18,39 | 0,99 |
| CONCURSO | 2.254 | 49,98 | 790,51 | 73,57 | 2.101 | 44,65 | 1.673,88 | 90,07 |
| NEGOCIADO | 2.040 | 45,23 | 256,00 | 23,83 | 2.268 | 48,2 | 141,24 | 7,60 |
| ADQ. CENTRALIZADA | 176 | 3,90 | 21,27 | 1,98 | 259 | 5,5 | 24,82 | 1,34 |
| TOTAL | 4.510 | 100,00 | 1.074,45 | 100,00 | 4.705 | 100,00 | 1.858,33 | 100,00 |

(Importes en millones de euros)

Clasificación por Forma de Adjudicación
Ejercicio 2008



Clasificación por Forma de Adjudicación
Ejercicio 2008



c) Bajas de adjudicación obtenidas en 2008:

En cuanto a las bajas de adjudicación obtenidas en 2008, han supuesto una baja global del 9,21% respecto al precio de licitación, cifrada en 109,05 millones de euros. Este ahorro es consecuencia del cumplimiento sistemático de los principios de publicidad y concurrencia a través, fundamentalmente, del concurso.

| Tipo de Contrato | 2008 | | | | 2007 | | | |
|------------------------------|-------------------------|------------------|------------------------|-------------|-------------------------|------------------|------------------------|--------------|
| | Sector Público Regional | | Baja Total Consolidada | | Sector Público Regional | | Baja Total Consolidada | |
| | Importe Licitac. | Importe Adjudic. | Importe Total | % | Importe Licitac. | Importe Adjudic. | Importe Total | % |
| Consultoría y Asistencia | 44,23 | 41,75 | 2,48 | 5,61 | 57,1 | 50,91 | 6,19 | 10,84 |
| Obras | 619,06 | 538,15 | 80,91 | 13,07 | 1.706,09 | 1.409,26 | 296,83 | 17,40 |
| Suministros | 238,88 | 225,12 | 13,76 | 5,76 | 220,86 | 207,93 | 12,93 | 5,85 |
| Servicios | 153,60 | 143,49 | 10,11 | 6,58 | 130,31 | 124,22 | 6,08 | 4,67 |
| Administrativos especiales | 58,09 | 57,71 | 0,38 | 0,65 | 7,42 | 7,32 | 0,09 | 1,25 |
| Gestión del Servicio Público | 59,94 | 58,56 | 1,37 | 2,30 | 47,6 | 45,38 | 2,22 | 4,66 |
| Privados | 9,70 | 9,67 | 0,03 | 0,31 | 13,41 | 13,3 | 0,11 | 0,80 |
| TOTAL | 1.183,50 | 1.074,45 | 109,05 | 9,21 | 2.182,79 | 1.858,33 | 324,45 | 14,86 |

(Importes en millones de euros)

2.- Contratos celebrados por la Administración Regional y sus Organismos Autónomos durante 2008

El número de contratos celebrados por la Administración Regional y sus Organismos Autónomos se elevó a 3.831, por un importe total de 686,19 millones de euros.

a) Análisis comparativo y global 2007-2008:

| 2008 | | 2007 | | Variación Absoluta | | Variación Relativa | |
|-------|---------|-------|---------|--------------------|---------|--------------------|---------|
| Nº | Importe | Nº | Importe | Nº | Importe | Nº | Importe |
| 3.831 | 686,19 | 3.927 | 783,60 | -96 | -97,41 | -2,44% | -12,43% |

(Importes en millones de euros)

Como puede observarse de la comparativa respecto de 2007, el volumen de contratos formalizados ha supuesto un descenso del 2,44%, y el importe de contratación formalizado y comprometido ha supuesto un descenso del 12,43% respecto del ejercicio anterior.

b) Análisis según el tipo de contratación:

| Tipo de Contrato | 2008 | | | | 2007 | | | |
|--------------------------|--------------|---------------|---------------|---------------|--------------|---------------|---------------|---------------|
| | Nº | % | Importe | % | Nº | % | Importe | % |
| OBRAS | 195 | 5,09 | 212,66 | 30,99 | 285 | 7,26 | 429,52 | 54,81 |
| SUMINISTROS | 1.861 | 48,58 | 199,65 | 29,10 | 1.891 | 48,15 | 160,59 | 20,49 |
| SERVICIOS | 623 | 16,26 | 127,89 | 18,64 | 554 | 14,11 | 105,02 | 13,4 |
| CONSULTORIA Y ASISTENCIA | 164 | 4,28 | 24,44 | 3,56 | 248 | 6,32 | 29,62 | 3,78 |
| GEST. DE SERV. PÚBLICOS | 267 | 6,97 | 57,98 | 8,45 | 653 | 16,63 | 45,38 | 5,79 |
| ADMINISTRAT. ESPECIALES | 582 | 15,19 | 57,52 | 8,38 | 160 | 4,07 | 7,17 | 0,92 |
| PRIVADOS | 139 | 3,63 | 6,04 | 0,88 | 136 | 3,46 | 6,30 | 0,8 |
| TOTAL | 3.831 | 100,00 | 686,19 | 100,00 | 3.927 | 100,00 | 783,60 | 100,00 |

(Importes en millones de euros)

El mayor número de contratos formalizados obedece, al igual que en el ejercicio anterior, a suministros que representó el 48,58% del total. No obstante, por importes formalizados y comprometidos destaca la contratación de obras por importe de 212,66 millones de euros y que representó el 30,99%.

c) Análisis por órganos gestores:

| SECCIONES | 2008 | | | | 2007 | | | |
|--------------------------------------|--------------|---------------|---------------|---------------|--------------|---------------|---------------|---------------|
| | Nº | % | Importe | % | Nº | % | Importe | % |
| Consejo Consultivo | 1 | 0,03 | 0,04 | 0,01 | 0 | 0,00 | 0 | 0,00 |
| Consejo Económico y Social | 12 | 0,31 | 0,49 | 0,07 | 2 | 0,05 | 0,67 | 0,09 |
| Presidencia de la Junta | 3 | 0,08 | 0,27 | 0,04 | 14 | 0,36 | 0,54 | 0,07 |
| Economía y Hacienda | 17 | 0,44 | 9,27 | 1,35 | 24 | 0,61 | 4,34 | 0,55 |
| Ordenación del Territorio y Vivienda | 76 | 1,98 | 66,89 | 9,75 | 88 | 2,24 | 258,46 | 32,98 |
| Educación y Ciencia | 1.004 | 26,21 | 171,56 | 25,00 | 644 | 16,40 | 97,37 | 12,43 |
| Trabajo y Empleo | 9 | 0,23 | 0,86 | 0,13 | 17 | 0,43 | 1,92 | 0,25 |
| Industria, Energía y M. Ambiente | 86 | 2,24 | 15,27 | 2,23 | 103 | 2,62 | 15,14 | 1,93 |
| Agricultura y Desarrollo Rural | 42 | 1,10 | 5,48 | 0,80 | 66 | 1,68 | 7,71 | 0,98 |
| Administraciones Públicas y Justicia | 48 | 1,25 | 15,67 | 2,28 | 74 | 1,88 | 9,12 | 1,16 |
| Cultura, Turismo y Artesanía | 191 | 4,99 | 12,64 | 1,84 | 173 | 4,41 | 15,52 | 1,98 |
| Sanidad y Bienestar Social | 194 | 5,06 | 137,79 | 20,08 | 295 | 7,51 | 104,74 | 13,37 |
| Instituto de la Vid y el Vino de CLM | 4 | 0,10 | 0,43 | 0,06 | 3 | 0,08 | 0,77 | 0,10 |
| Espacios Naturales de CLM | 12 | 0,31 | 0,99 | 0,14 | 0 | 0,00 | 0 | 0,00 |
| Servicio Público de Empleo de CLM | 36 | 0,94 | 3,17 | 0,46 | 43 | 1,09 | 4,94 | 0,63 |
| Servicio de Salud de CLM | 2.072 | 54,09 | 243,15 | 35,43 | 2.371 | 60,38 | 261,5 | 33,37 |
| Instituto de Consumo de CLM | 4 | 0,10 | 0,31 | 0,05 | 0 | 0,00 | 0 | 0,00 |
| Instituto de Estadística | 5 | 0,13 | 0,33 | 0,05 | 7 | 0,18 | 0,31 | 0,04 |
| Instituto de la Mujer | 3 | 0,08 | 0,15 | 0,02 | 2 | 0,05 | 0,38 | 0,05 |
| Instituto de Promoción Exterior | 0 | 0,00 | 0 | 0,00 | 1 | 0,03 | 0,23 | 0,03 |
| Instituto de la Juventud de CLM | 12 | 0,31 | 1,37 | 0,20 | 0 | 0,00 | 0 | 0,00 |
| TOTAL | 3.831 | 100,00 | 686,19 | 100,00 | 3.927 | 100,00 | 783,66 | 100,00 |

(Importe en millones de euros)

El mayor volumen de contratos fue formalizado por el Servicio de Salud de Castilla-La Mancha ascendiendo a 2.072 contratos y representó el 54,09% del total, así como por la Consejería de Educación y Ciencia que formalizó 1.004 contratos y que representó el 26,21% del total.

Según el importe formalizado y comprometido, es nuevamente el Servicio de Salud de Castilla-La Mancha el que representó mayor volumen, con 243,15 millones de euros y que supone el 35,43% del total. Le seguiría la Consejería de Educación y Ciencia con un volumen de 171,56 millones de euros y una representación del 25,00% sobre el total.

En definitiva, educación, sanidad y bienestar social son los que más peso asumen en la contratación administrativa regional, con un volumen de 552,50 millones de euros, lo que supuso el 80,51% del volumen total contratado.

d) Análisis según las formas de adjudicación:

| Forma de adjudicación | 2008 | | | | 2007 | | | |
|-----------------------------------|--------------|---------------|---------------|---------------|--------------|---------------|---------------|---------------|
| | Nº | % | Importe | % | Nº | % | Importe | % |
| SUBASTA / UNICO CRITERIO (PRECIO) | 36 | 0,94 | 5,36 | 0,78 | 58 | 1,48 | 7,06 | 0,90 |
| CONCURSO / MULTIPLES CRITERIOS | 1.972 | 51,47 | 502,21 | 73,19 | 1.795 | 45,71 | 659,81 | 84,20 |
| NEGOCIADO | 1.686 | 44,01 | 161,48 | 23,53 | 1.876 | 47,77 | 97,44 | 12,44 |
| ADQ. CENTRALIZADA | 137 | 3,58 | 17,13 | 2,50 | 198 | 5,04 | 19,27 | 2,46 |
| TOTAL | 3.831 | 100,00 | 686,19 | 100,00 | 3.927 | 100,00 | 783,60 | 100,00 |

(Importes en millones de euros)

Es el procedimiento concurso el más utilizado en cuanto al número de contratos con 1.972 registros, seguido muy de cerca por el negociado con 1.686 registros. Según el importe de adjudicación formalizado, es el concurso el procedimiento con mayor volumen con 502,21 millones de euros adjudicados, lo que representa el 73,19%.

e) Bajas de adjudicación obtenidas en 2008:

| Tipo de Contrato | Importe Licitac. | Importe Adjudic. | BAJA | |
|-----------------------------|------------------|------------------|--------------|-------------|
| | | | Importe | % |
| Consultoría y Asistencia | 25,75 | 24,44 | 1,31 | 5,09 |
| Obras | 242,82 | 212,66 | 30,16 | 12,42 |
| Suministros | 212,78 | 199,65 | 13,13 | 6,17 |
| Servicios | 136,78 | 127,89 | 8,89 | 6,50 |
| Gestión de Servicio Público | 59,29 | 57,98 | 1,31 | 2,21 |
| Administrativos especiales | 57,91 | 57,52 | 0,38 | 0,67 |
| Privados | 6,07 | 6,04 | 0,03 | 0,49 |
| TOTAL | 741,39 | 686,19 | 55,21 | 7,45 |

(Importes en millones de euros)

En cuanto a las bajas de adjudicación obtenidas en 2008, han supuesto una baja global del 7,45% respecto al precio de licitación, cifrada en 55,21 millones de euros. Este ahorro es consecuencia del cumplimiento sistemático de los principios de publicidad y concurrencia a través, fundamentalmente, del concurso.



3.- Contratos celebrados por la Universidad de Castilla-La Mancha y por los Entes y Empresas Públicas dependientes de la JCCM en 2008

El número de contratos celebrados por la Universidad de Castilla-La Mancha y por los Entes y Empresas Públicas dependientes de la JCCM se elevó a 679, por un importe total de 388,26 millones de euros.

a) Análisis según las formas de adjudicación en 2008:

| Forma de Adjudicación | Universidad de CLM | | | | Entes y Empresas Públicas | | | |
|-----------------------------------|--------------------|---------------|--------------|---------------|---------------------------|---------------|---------------|---------------|
| | Nº | % | Importe | % | Nº | % | Importe | % |
| Subasta / Único Criterio (Precio) | 0 | ---- | 0,00 | ---- | 4 | 0,69 | 1,32 | 0,36 |
| Concurso / Múltiples criterios | 15 | 15,63 | 10,77 | 58,05 | 267 | 45,80 | 277,53 | 75,07 |
| Negociado | 42 | 43,75 | 3,65 | 19,69 | 312 | 53,52 | 90,86 | 24,58 |
| Adq. Centralizada | 39 | 40,63 | 4,13 | 22,27 | 0 | ---- | 0,00 | ---- |
| TOTAL | 96 | 100,00 | 18,55 | 100,00 | 583 | 100,00 | 369,71 | 100,00 |

(Importes en millones de euros)

La Universidad de Castilla-La Mancha utiliza fundamentalmente el procedimiento de negociado en cuanto al número de contratos celebrados, suponiendo un 43,75% del total, siendo el concurso el procedimiento con mayor importe de adjudicación durante 2008, suponiendo el 58,05% del total. En cuanto a los Entes y Empresas Públicas dependientes de la JCCM, el procedimiento negociado ha sido el procedimiento de adjudicación más utilizado, según en el nº de contratos, lo que supone un 53,52% del total, con respecto al importe adjudicado es el concurso el procedimiento con mayor volumen con un importe de 277,53 millones de euros, lo que supone un 75,07% del total.

b) Análisis según el tipo de contratación en 2008:

| Tipo de Contrato | Universidad de CLM | | | |
|----------------------------|--------------------|---------------|--------------|---------------|
| | Nº | % | Importe | % |
| Obras | 6 | 6,25 | 9,88 | 53,27 |
| Suministros | 63 | 65,63 | 4,36 | 23,49 |
| Servicios | 21 | 21,88 | 4,20 | 22,63 |
| Administrativos especiales | 6 | 6,25 | 0,11 | 0,61 |
| TOTAL | 96 | 100,00 | 18,55 | 100,00 |

(Importes en millones de euros)

El mayor número de contratos formalizados por la Universidad de Castilla-La Mancha obedece a suministros que representó el 65,63% del total. No obstante, por importes formalizados y comprometidos destaca la contratación de obras, con un importe de 9,88 millones de euros, lo que representa el 53,27%.

| Tipo de Contrato | Entes y Empresas Públicas | | | |
|-----------------------------|---------------------------|---------------|---------------|---------------|
| | Nº | % | Importe | % |
| Consultoría y Asistencia | 38 | 6,52 | 17,31 | 4,68 |
| Obras | 181 | 31,05 | 315,61 | 85,37 |
| Suministros | 159 | 27,27 | 21,11 | 5,71 |
| Servicios | 154 | 26,42 | 11,39 | 3,08 |
| Administrativos Especiales | 1 | 0,17 | 0,07 | 0,02 |
| Gestión de Servicio Público | 1 | 0,17 | 0,58 | 0,16 |
| Privados | 49 | 8,40 | 3,64 | 0,98 |
| TOTAL | 583 | 100,00 | 369,71 | 100,00 |

(Importes en millones de euros)

El mayor número de contratos formalizados por los Entes y Empresas Públicas dependientes de la JCCM obedece a obras que representó el 31,05% del total. Si se analiza el importe formalizado y comprometido destaca nuevamente la contratación de obras que representó el 85,37% sobre el total.

c) Bajas de adjudicación obtenidas en 2008:

| Tipo de Contrato | Universidad de Castilla-La Mancha | | | | |
|----------------------------|-----------------------------------|------------------|------------------|-------------|-------------|
| | Nº | Importe Licitac. | Importe Adjudic. | BAJA | |
| | | | | Importe | % |
| Obras | 6 | 9,88 | 9,88 | 0,00 | 0,00 |
| Suministros | 63 | 4,36 | 4,36 | 0,00 | 0,00 |
| Servicios | 21 | 4,23 | 4,20 | 0,03 | 0,71 |
| Administrativos Especiales | 6 | 0,11 | 0,11 | 0,00 | 0,00 |
| TOTAL | 96 | 18,59 | 18,55 | 0,03 | 0,16 |

(Importes en millones de euros)

En cuanto a las bajas de adjudicación obtenidas por la Universidad de Castilla-La Mancha en 2008, han supuesto una baja global del 0,16% respecto al precio de licitación, cifrada en 0,03 millones de euros.

| Tipo de Contrato | Entes y Empresas Públicas | | | | |
|-----------------------------|---------------------------|------------------|------------------|--------------|--------------|
| | Nº | Importe Licitac. | Importe Adjudic. | BAJA | |
| | | | | Importe | % |
| Consultoría y Asistencia | 38 | 18,49 | 17,31 | 1,18 | 6,38 |
| Obras | 181 | 366,36 | 315,61 | 50,75 | 13,85 |
| Suministros | 159 | 21,74 | 21,11 | 0,63 | 2,90 |
| Servicios | 154 | 12,59 | 11,39 | 1,20 | 9,53 |
| Administrativos Especiales | 1 | 0,07 | 0,07 | 0,00 | 0,00 |
| Gestión de Servicio Público | 1 | 0,65 | 0,58 | 0,07 | 10,77 |
| Privados | 49 | 3,64 | 3,64 | 0,00 | 0,00 |
| TOTAL | 583 | 423,52 | 369,71 | 53,83 | 12,71 |

(Importes en millones de euros)

En cuanto a las bajas de adjudicación obtenidas por los Entes y Empresas Públicas en 2008, han supuesto una baja global del 12,71% respecto al precio de licitación, cifrada en 53,83 millones de euros.

4.- Información estadística de la Junta Consultiva de Contratación Administrativa:

La información sobre Comunidades Autónomas disponibles en la página web de la Junta Consultiva de Contratación Administrativa del Ministerio de Economía y Hacienda se refiere a los datos del registro público de contratos relativos al ejercicio 2006. En este sentido, el volumen total contratado por las Comunidades Autónomas fue de 18.028 millones de euros, de los cuales 1.191 millones corresponden a la Junta de Comunidades de Castilla-La Mancha lo que representó un 6,60 % del total contratado, ocupando Castilla-La Mancha el sexto lugar por volumen total contratado en relación al resto de Comunidades Autónomas.

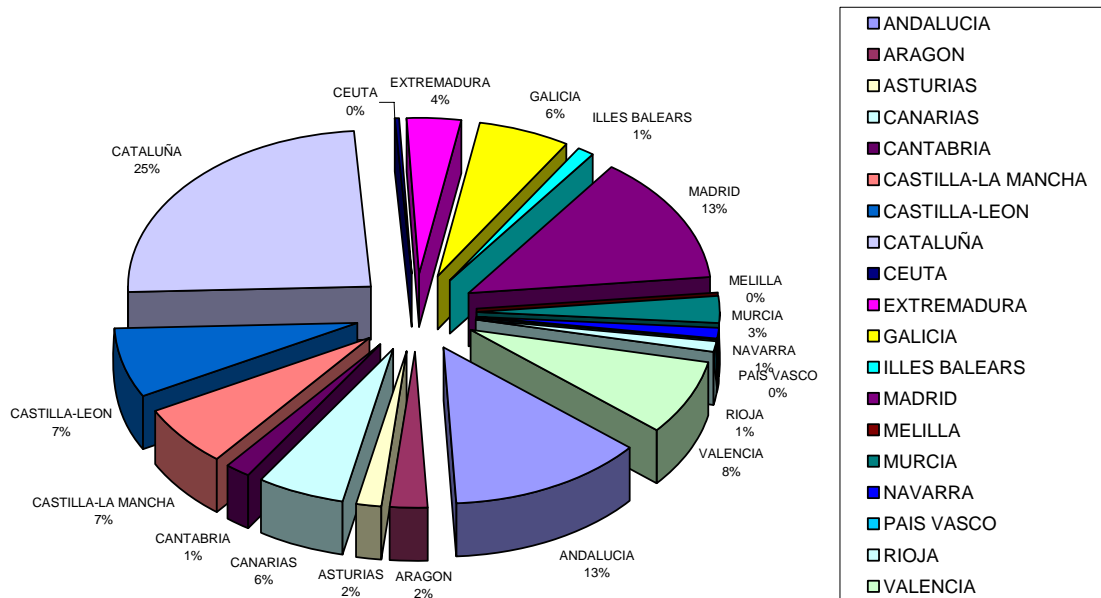
| IMPORTE TOTAL CONTRATADO POR CC.AA. Y TIPO DE CONTRATO. AÑO 2006 (Miles de Euros). | | | | | | | |
|---|----------------|------------------|------------------------------|------------------|--------------------------|----------------|-----------------|
| Comunidad Autónoma | Obras | Suminist. | Consult. y Asist. | Servicios | Direct. 93/38 | Otros | Total |
| ANDALUCIA | 723,4 | 971,1 | 113,2 | 450,6 | 0,0 | 116,2 | 2.374,4 |
| ARAGON | 232,1 | 81,7 | 19,7 | 70,9 | 0,0 | 8,5 | 412,9 |
| ASTURIAS | 203,8 | 51,4 | 19,2 | 40,6 | 0,0 | 11,9 | 327,1 |
| CANARIAS | 306,0 | 389,9 | 30,4 | 124,6 | 0,0 | 211,8 | 1.062,8 |
| CANTABRIA | 208,2 | 15,1 | 18,9 | 14,7 | 0,0 | 0,5 | 257,4 |
| CASTILLA-LA MANCHA | 209,8 | 202,0 | 40,3 | 167,7 | 0,0 | 570,9 | 1.190,7 |
| % CLM S/TOTAL | 2,94% | 5,25% | 3,29% | 5,87% | 0,00% | 20,38% | 6,60% |
| CASTILLA-LEON | 613,4 | 141,3 | 42,9 | 78,6 | 0,0 | 406,2 | 1.282,3 |
| CATALUÑA | 1.960,6 | 492,6 | 603,2 | 864,0 | 10,5 | 489,7 | 4.420,6 |
| CEUTA | 17,2 | 3,7 | 0,7 | 4,9 | 0,0 | 1,3 | 27,7 |
| EXTREMADURA | 392,6 | 115,1 | 49,6 | 70,3 | 0,0 | 25,7 | 653,3 |
| GALICIA | 444,1 | 206,3 | 42,8 | 181,4 | 0,0 | 211,8 | 1.086,5 |
| ILLES BALEARS | 94,4 | 85,3 | 10,0 | 42,6 | 0,0 | 16,5 | 248,9 |
| MADRID | 650,8 | 612,4 | 96,8 | 462,8 | 0,0 | 545,6 | 2.368,4 |
| MELILLA | 25,0 | 0,6 | 0,0 | 4,2 | 0,0 | 0,0 | 29,8 |
| MURCIA | 166,7 | 147,9 | 14,7 | 76,8 | 0,0 | 56,2 | 462,3 |
| NAVARRA | 71,9 | 54,3 | 55,1 | 0,0 | 0,0 | 28,0 | 209,4 |
| PAIS VASCO | 11,2 | 11,3 | 0,0 | 6,0 | 0,0 | 0,0 | 28,5 |
| RIOJA | 94,6 | 48,8 | 7,8 | 33,2 | 0,0 | 0,3 | 184,7 |
| VALENCIA | 709,7 | 216,1 | 59,3 | 163,0 | 152,0 | 100,3 | 1.400,4 |
| TOTAL | 7.135,6 | 3.847,0 | 1.224,7 | 2.856,8 | 162,5 | 2.801,3 | 18.028,0 |

Directiva 93/38/CEE del Consejo, de 14 de junio de 1993, sobre coordinación de los procedimientos de adjudicación de contratos en los sectores del agua, de la energía, de los transportes y de las telecomunicaciones

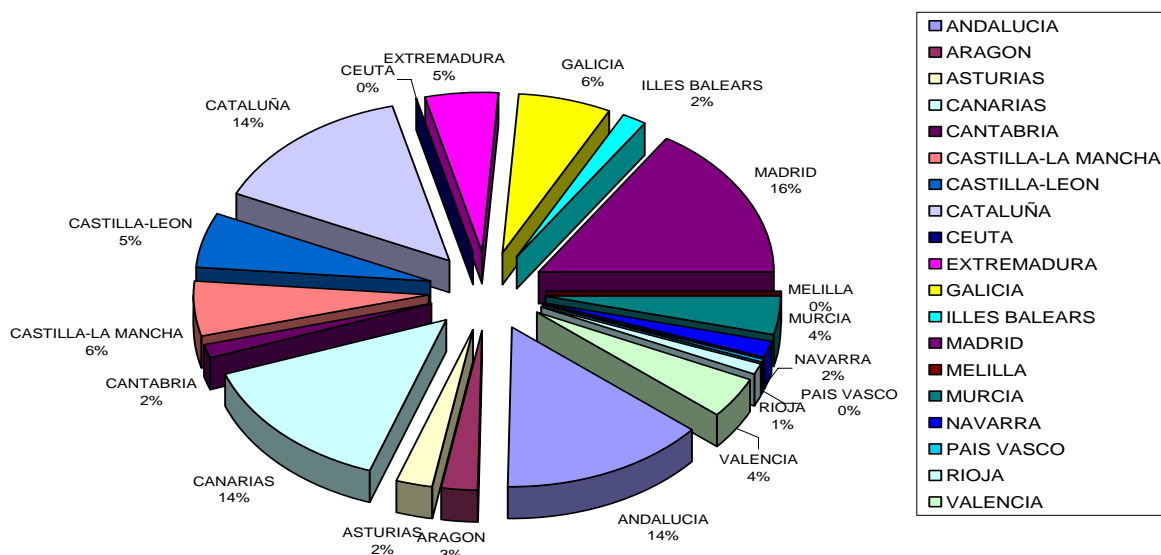
| Nº DE CONTRATOS POR CC.AA. Y TIPO DE CONTRATO. AÑO 2006. | | | | | | | |
|---|--------------|--------------------|--------------------------|------------------|----------------------|---------------|---------------|
| Comunidad Autónoma | Obras | Suministros | Consult. y Asist. | Servicios | Direct. 93/38 | Otros | Total |
| ANDALUCIA | 861 | 4.906 | 2.079 | 1.529 | 0 | 623 | 9.998 |
| ARAGON | 306 | 629 | 310 | 581 | 0 | 57 | 1.883 |
| ASTURIAS | 396 | 830 | 189 | 255 | 0 | 25 | 1.695 |
| CANARIAS | 157 | 7.217 | 380 | 970 | 0 | 1.300 | 10.024 |
| CANTABRIA | 432 | 233 | 206 | 191 | 0 | 5 | 1067 |
| CASTILLA-LA MANCHA | 275 | 2.179 | 256 | 757 | 0 | 480 | 3.947 |
| % CLM RESPECTO TOTAL | 3,42% | 5,69% | 2,79% | 6,66% | 0,00% | 12,42% | 5,57% |
| CASTILLA-LEON | 782 | 1.627 | 722 | 557 | 0 | 105 | 3.793 |
| CATALUÑA | 1.540 | 3.546 | 1.936 | 2.570 | 50 | 366 | 10.008 |
| CEUTA | 29 | 44 | 11 | 31 | 0 | 37 | 152 |
| EXTREMADURA | 656 | 1.862 | 378 | 410 | 0 | 107 | 3.413 |
| GALICIA | 776 | 2.058 | 569 | 954 | 0 | 227 | 4.584 |
| ILLES BALEARS | 148 | 635 | 159 | 264 | 0 | 26 | 1.232 |
| MADRID | 810 | 8.121 | 860 | 997 | 0 | 376 | 11.164 |
| MELILLA | 29 | 32 | 0 | 11 | 0 | 0 | 72 |
| MURCIA | 237 | 1.786 | 270 | 318 | 0 | 72 | 2.683 |
| NAVARRA | 110 | 662 | 300 | 0 | 0 | 5 | 1.077 |
| PAIS VASCO | 8 | 200 | 0 | 68 | 0 | 0 | 276 |
| RIOJA | 126 | 303 | 120 | 189 | 1 | 13 | 752 |
| VALENCIA | 358 | 1.450 | 416 | 708 | 11 | 42 | 2.985 |
| TOTAL | 8.036 | 38.320 | 9.161 | 11.360 | 62 | 3.866 | 70.805 |

Directiva 93/38/CEE del Consejo, de 14 de junio de 1993, sobre coordinación de los procedimientos de adjudicación de contratos en los sectores del agua, de la energía, de los transportes y de las telecomunicaciones

Importe Total Contratado por CC.AA Ejercicio 2008



Número de Contratos por CC.AA Ejercicio 2008





Por otra parte, resulta pertinente destacar que como consecuencia del sistemático cumplimiento de los principios de publicidad y concurrencia, el importe de los contratos adjudicados mediante concurso y subasta alcanzó un porcentaje del 85,42 % sobre el total adjudicado, valor éste ligeramente superior a la media para el total de las Comunidades Autónomas que se sitúa en el 79,74 %.

Toledo, a 02 de junio de 2009.